

別売りのパーツキット VPS741J と、度付レンズ VC750 を組み合わせたスイミングゴーグルの特徴等は以下の通りです。

特徴

- パッドが外れないインサート方式採用。ゴーグルの上げ下げ時にパッドがずれる心配がありません。
- 菌が繁殖しにくい抗菌仕様です。(ISO 022196 適合)
- 競泳用に開発した水膜くもり止め加工を施してありますので、よりクリアな視界で快適なスイミングがお楽しみいただけます。
- レンズの素材には、耐衝撃性に優れたポリカーボネートを使用しています。
- レンズの光学的特性は、JIS T-7313の規格値に品質管理されています。
- レンズは、紫外線 (UV:380nm以下) から目を保護します。

△警告 (守っていただかないと、ケガや事故につながる危険性のある事項)

- 必ずこの取扱説明書をよく読み、取扱方法と警告及び注意事項を完全に理解してからご使用ください。
- 他の人に当製品を貸し出す場合には、必ずこの取扱説明書を添付してください。
- 当製品は水泳専用のゴーグルです。水泳以外の目的では絶対に使用しないでください。
- 使用前には常に各部を点検してください。レンズに視界を妨げるようなキズや、ストラップやフェイスパッド部分に亀裂やキズがある場合には使用しないでください。
- ストラップの伸縮力によってレンズが顔に強く当たるとケガをする可能性がありますので、着脱の際には十分ご注意ください。
- スイミングゴーグルは衝撃によるケガ等から目を保護するための製品ではありません。水中に飛び込むことはもちろん、水泳中は常に周囲の安全を十分に確認してください。また、危険ですので、海岸や川岸、岩場等で飛び込むことは絶対におやめください。
- アイカップを絶対に顔から前方向に引っ張らないでください。跳ね返って目をケガする恐れがあります。

△注意 (守っていただかないと、間接的にケガや事故につながる可能性のある事項)

- 使用前には、必要に応じてストラップと鼻ベルトの長さを調整してください。調整が不十分な場合は水漏れが起こることがあります。
- 目が水圧の影響で痛くなりますので、ダイビングのように深く潜らないでください。
- 長時間使用中、ごくまれにフェイスパッドの密着によって肌に異常が生じることがあります。その場合はただちに使用を中止してください。万一、アレルギー症状が出た場合は専門医の診断を受けてください。

取扱上の注意

- 水膜くもり止め加工は、水分がレンズ面にいきわたることでももり止め効果があらわれます。使用前に水道水でレンズ内側をよく水で濡らしてからご使用ください。
- ストラップはゴーグルが動かないようにするために使います。きつく締めすぎると不快に感じたり目の周りに跡がつく場合があります。適度なフィット感を得るまでストラップを調整してください。
- レンズ内側にはくもり止め加工が施されていますので、直接、指で触れないようにしてください。
- ファンデーションやUVカットクリーム (サンスクリーン) 等の中にはフェイスパッドやレンズに付着すると、落ちなくなるものがありますので十分ご注意ください。また、砂等が付着した場合はこすり取らず、必ずすすぎ洗いをしてください。
- くもり止め液は、必ず当社製品を使用してください。市販のくもり止め液の中には、プラスチック素材を侵してひび割れ等を起こさせるものがあります。
- ゴーグル各部には、無理な力を加えないでください。変形したり破損することがあります。

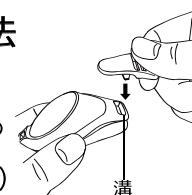
使用後、保管上の注意

- レンズの内側に水アカや手の脂分等の汚れが付着するとくもりの原因となります。使用後は必ず真水でよくすすぎ洗いを行い、水分を振り切って陰干しをしてください。汚れが気になる場合は、市販の食器洗い用中性洗剤をうすめた水 (メーカー指定の食器洗い同等) で水洗いし、洗浄後は必ず水でよくすすぎ洗いを行ってください。洗剤成分が少しでも残っていると、プラスチック素材を侵してひび割れ等が起こる可能性があります。
- 変形や変色の原因となりますので、シンナーやアルコール等の有機系溶剤を汚れ落としに使用しないでください。
- 水着、スイミングキャップ、タオルやその他の色物と長時間接触した状態で保管すると、まれに相互の色が移行する場合があります。特に濡れた状態では起こりやすくなりますので、使用後はケースや袋等に入れて持ち運びしてください。また、水に濡れたまま長時間放置しておくと、くもり止め効果が落ちたり、カビが発生したりするので必ず陰干しを十分にしてから保管してください。
- 夏場の直射日光下や、車のトランクの中、暖房器のそば、サウナ室等、極端に高温になる場所で乾燥させたり、放置したりすると、変形や性能劣化の原因となりますのでご注意ください。

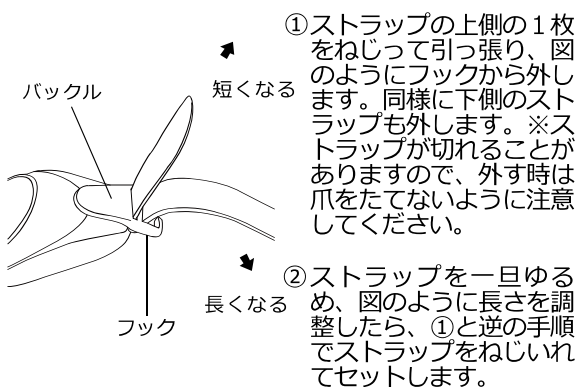
VC750(度付レンズ)とVPS741J(パーツキット)の組み立て方法

バックルの取り付け方

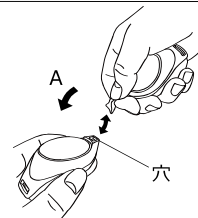
度付レンズ VC750 のレンズサイドの溝に別売りのパーツキット VPS741J のバックルをはめ込みます。
(レンズ内側にはくもり止め加工が施されておりますので、手を触れないようにご注意ください。)



ストラップの調整



鼻ベルトの調整



鼻ベルトはXS、S、M、Lの4サイズあります。
お好みの長さの鼻ベルトを選んでレンズ穴に差し込んでください。
①鼻ベルトを斜めに傾けながら、突起部分がしっかりと穴に入るようにはめ込みます。同様にもう片方もはめ込んでください。
②鼻ベルトのサイズを交換する場合は、鼻ベルトをAの矢印の方向に傾けながら引っ張ると外れます。同様にもう片方も外したら、選び直したサイズの鼻ベルトを①の手順ではめ込んでください。

2014年12月1日

届出番号 08B3X100020VC750

一般医療機器 眼鏡 35065000 (JMDN コード) 度付レンズ VC750

【形状・構造及び原理等】

プラスチック製 屈折力:0±0.125D

適切な度数のレンズを使用して網膜上に結像させる事により視力を補正します。

公称寸法は、縦 25.0mm、横 35.0mm、厚さ 2.5mm です。また度数 (単位はディオプリー (D)) は、レンズに貼り付けたシールに記載してあります。

【性能・使用目的又は効果】眼鏡

【品目仕様等】視力補正用

【操作方法又は使用方法等】

レンズを指定品番のスイミングゴーグルの鼻ベルト、ストラップ、バックルに装着して使用します。

【使用上の注意】

度付レンズをスイミングゴーグルの鼻ベルト、ストラップ、バックルなどに組み込むときは、本取扱説明書の組み立て方法を参照してください。

【貯蔵・保管方法及び使用期間等】室温で保管してください。

【包装】眼鏡 1個入り

【製造販売元及び発売元の氏名又は名称及び住所等】

製造販売元:株式会社タバタ

発売元:株式会社タバタ

茨城県常陸大宮市工業団地 651-2

電話番号:0120-989-023

A4版の添付文書が必要な場合にはお申し出ください。

お客様へ

製品には万全を期しておりますが、万一お買上の製品に不備がございましたら、お手数ですがこの取扱説明書にお買上の日付を必ずお書き添えの上、販売店までお持ちください。代品とお取り替えさせていただきます。尚、それ以外の責(経年変化による消耗、ご使用者の過失による故障等)についての補償、代償につきましてはご容赦ください。

お買上日/ 年 月 日

■お問い合わせ先 株式会社タバタ 〒130-0005 東京都墨田区東駒形1-3-17
お客様相談室 TEL 0120-989-023 受付時間:月曜日~金曜日 9:30~12:00,13:00~17:00 (土・日・祝日を除く)
製品に関するお知らせ・情報はVIEWホームページをご覧ください。http://tabata.jp/view/